

СОГЛАСОВАНО:

Начальник управления культуры
администрации Тяжинского
муниципального округа

 Н.Н.Кузьмичева
«01» 09 2021 г.

УТВЕРЖДАЮ:

Директор МБУДО ДХШ №13

 Д.М.Тарасенко
«01» 09 2021 г.

ПАСПОРТ ДОСТУПНОСТИ объекта и услуг для инвалидов и других МГН

1. Общие сведения об объекте (краткая характеристика объекта)

- 1.1. Наименование отрасли (сферы деятельности) объект культуры дополнительного образования
- 1.2. Адрес объекта 652245, Кемеровская область – Кузбасс, Тяжинский муниципальный округ, пгт Тяжинский, улица Тельмана, дом 9
- 1.3. Сведения о размещении объекта:
- отдельно стоящее здание 2 этажей, 193,5 кв.м.
- часть здания _____ этажей (или на _____ этаже), _____ кв.м.
- 1.4. Год постройки здания 1983, капитального ремонта/реконструкции – проектная документация на (вид работы) _____ утверждена/прошла экспертизу в срок _____
- 1.5. Дата предстоящих плановых работ: капитальный ремонт _____; реконструкция _____; строительство нового здания _____; иное _____

сведения об организации, расположенной на объекте

- 1.6. Название организации (учреждения) – полное и краткое наименование *(согласно Уставу)* Муниципальное бюджетное учреждение дополнительного образования «Детская художественная школа №13», МБУДО ДХШ № 13
- 1.7. Юридический адрес организации (учреждения) 652240, Кемеровская область – Кузбасс, Тяжинский муниципальный округ, пгт. Тяжинский, ул. Тельмана, д. 9
- 1.8. Основание для пользования объектом (оперативное управление, аренда, собственность, иное) оперативное управление
- 1.9. Форма собственности (государственная, негосударственная, иное) государственная
- 1.10. Территориальная принадлежность (федеральная, региональная, муниципальная) муниципальная
- 1.11. Вышестоящая организация (наименование) управление культуры администрации Тяжинского муниципального округа Кемеровской области - Кузбасса
- 1.12. Адрес вышестоящей организации, другие координаты 652240, Кемеровская область – Кузбасс, Тяжинский муниципальный округ, пгт.Тяжинский, ул.Октябрьская, д.9, тел. 8 (384-49) 21-0-60

2. Характеристика деятельности организации на объекте

- 2.1 Вид (или тип) объекта *(согласно отраслевой классификации и Уставу)* учреждение дополнительного образования
- 2.2 Виды оказываемых услуг предоставление дополнительного образования детей и взрослых
- 2.3 Форма оказания услуг: (на объекте, с длительным пребыванием, в т.ч. проживанием, на дому, дистанционно, иное) на объекте
- 2.4 Категории обслуживаемого населения по возрасту: (дети, граждане трудоспособного возраста, граждане пожилого возраста, все возрастные категории) дети
- 2.5 Категории обслуживаемых инвалидов: К, О-в, О-н, С-ч, Г, У
- 2.6 Участие в исполнении ИПР инвалида / ребенка-инвалида (да, нет) нет

3. Состояние доступности объекта и услуг

3.1 Путь следования к объекту пассажирским транспортом нет
 (описать маршрут движения с использованием пассажирского транспорта)
 наличие адаптированного пассажирского транспорта к объекту нет
 наличие специального транспортного обслуживания (социальное такси). Необходимые организационные решения нет

3.2 Путь к объекту от ближайшей остановки пассажирского транспорта:

3.2.1 расстояние до объекта от остановки транспорта – 200 м
 3.2.2 время движения (пешком) – 10 мин
 3.2.3 наличие выделенного от проезжей части пешеходного пути (да, нет), нет
 3.2.4 Перекрестки: *нерегулируемые; регулируемые, со звуковой сигнализацией, таймером;* нет
 3.2.5 Информация на пути следования к объекту: *акустическая, тактильная, визуальная;* нет
 3.2.6 Перепады высоты на пути: *есть, нет* (описать _____)
 Их обустройство для инвалидов на коляске: да, нет (_____)
 3.2.7 Обеспечена индивидуальная мобильность инвалидам (К, О-н, О-в, С-п, С-ч, Г-п, Г-ч, У) / нет
 3.2.8 Организовано сопровождение на пути движения инвалидов (К, О-н, О-в, С-п, С-ч, Г-п, Г-ч, У) нет
 Необходимые организационные решения _____

3.3 Организация доступности объекта и услуг для инвалидов – форма обслуживания

Категория инвалидов	Форма обслуживания – способ предоставления услуг инвалидами (отметить выбранный способ знаком +)				
	На объекте – по варианту:		На дому	Дистанционно	Не организовано
	«А»*	«Б»**			
Все категории инвалидов***			-	-	
К (передвигающиеся на креслах-колясках)	-	-	-	-	
О-н (с нарушениями опорно-двигательного аппарата – поражение нижних конечностей)	-	+	-	-	
О-в (с нарушениями опорно-двигательного аппарата – поражение верхних конечностей)	-	+	-	-	
С-п (полное нарушение зрения – слепота)	-	-	-	-	
С-ч (частичное нарушение зрения)	-	+	-	-	
Г-п (полное нарушение слуха – глухота)	-	+	-	-	
Г-ч (частичное нарушение слуха)	-	+	-	-	
У (нарушение умственного развития)	-	+	-	-	

* - вариант «А» - универсальный проект - доступность для инвалидов любого места в здании, а именно – общих путей движения и мест обслуживания – не менее 5% общего числа таких мест, предназначенных для обслуживания (но не менее одного)

** - вариант «Б» - разумное приспособление - при невозможности доступного оборудования всего здания выделение в уровне входа специальных помещений, зон или блоков, приспособленных для обслуживания инвалидов, с обеспечением всех видов услуг, имеющих в данном здании

*** - заполняется только в случае, если способ единый для всех категорий

Примечание: если для какой-то категории МГН организовано несколько форм обслуживания, то все они отмечаются в соответствующих графах знаком плюс (+)

3.4 Доступность структурно-функциональных зон объекта на 01 сентября 2021 года

№ № п/п	Основные структурно-функциональные зоны**	Состояние доступности, в том числе для основных категорий инвалидов***							
		К	О-н	О-в	С-п	С-ч	Г-п	Г-ч	У
1	Территория, прилегающая к зданию (участок)	ДП	ДП	ДП	ВНД	ДП	ДУ-пп	ДУ-пп	ДУ-пп
2	Вход (входы) в здание	ВНД	ДУ-пп	ДП	ВНД	ДП	ДУ-пп	ДУ-пп	ДУ-пп
3	Путь (пути) движения внутри здания (в т.ч. пути эвакуации)	ДП	ДУ-пп	ДП	ВНД	ДП	ДУ-пп	ДУ-пп	ДУ-пп
4	Зона целевого назначения (целевого посещения объекта)	ДП	ДУ-пп	ДП	ВНД	ДП	ДУ-пп	ДУ-пп	ДУ-пп
5	Санитарно-гигиенические помещения	ВНД	ДП	ДП	ВНД	ДП	ДУ-пп	ДУ-пп	ДУ-пп
6	Система информации и связи (на всех зонах)	ДП	ДП	ДП	ВНД	ДП	ДУ-пп	ДУ-пп	ДУ-пп
7	Пути движения к объекту (от остановки транспорта)	ДП	ДП	ДП	ВНД	ДП	ДУ-пп	ДУ-пп	ДУ-пп

* указывается дата обследования, соответствующая приложению 1 к Паспорту доступности "Результаты обследования на предмет доступности объекта и услуг для инвалидов и иных МГН"; при повторном обследовании делается Вкладыш к Паспорту доступности и указывается дата повторной оценки по настоящему пункту

** если зона отсутствует или не закреплена за организацией, расположенной на объекте, в соответствующей строке делается отметка (запись) об этом

*** указывается по каждой зоне доступность ее для каждой из 8 категорий инвалидов и иных МГН: ДП - доступно полностью (барьеры отсутствуют, требования нормативно-технических документов выполнены); ДУ-им - доступно условно с обеспечением индивидуальной мобильности техническими решениями (отклонения от нормативно-технических документов согласованы с представителем общественного объединения инвалидов); ДУ-пп - доступно условно с помощью персонала (согласовано с общественным объединением инвалидов); ВНД - временно недоступно (имеются существенные барьеры, на момент обследования не устранены)

3.5. Состояние доступности объекта и услуг (итоговое заключение) на 01 сентября 2021 г.

Категория инвалидов	К	О-н	О-в	С-п	С-ч	Г-п	Г-ч	У	Все категории**
Состояние доступности на момент обследования***	ДУ-пп	ДП	ДП	ВНД	ДУ-пп	ДП	ДП	ДУ-пп	
Ожидаемое состояние доступности объекта и услуг после выполнения работ:									
1 этап (неотложных работ)	ВНД	ДП	ДП	ВНД	ДП	ДУ-пп	ДУ-пп	ДУ-пп	
2 этап (отложенных работ)	ВНД	ДП	ДП	ВНД	ДП	ДУ-пп	ДУ-пп	ДУ-пп	
3 этап (итоговых работ)	ДП	ДП	ДП	ВНД	ДП	ДУ-пп	ДУ-пп	ДУ-пп	

* - аналогично пункту 3.4 (см.)

** - заполняется только в случае, если по всем категориям единая оценка

*** - в этой строке указывается решение о состоянии доступности объекта и предоставляемых услуг для соответствующих категорий инвалидов: ДП - доступно полностью; ДЧ - доступно частично; ДУ-

им – доступно условно с обеспечением индивидуальной мобильности; *ДУ-пп* - доступно условно с помощью персонала на объекте; *ДУ-дом* – доступно условно с предоставлением услуг на дому (ином месте пребывания инвалида); *ДУ-дистант* – доступно условно с предоставлением услуг дистанционно; *ВНД* – временно недоступно

Примечание: Информация о состоянии доступности объекта и услуг на момент обследования отражается на сайте организации, а по приоритетным объектам - также на карте доступности

3.6. Объект является приоритетным (да, нет) _____

Указать, когда включен в реестр приоритетных объектов (2020 год), в целевую программу (2023 год)

3.7. Дата размещения (актуализации) информации на сайте и карте доступности _____

4. Управленческие решения (по обеспечению доступности объектов и услуг)

4.1. Работы по обеспечению доступности объекта и предоставляемых услуг*

№ п/п	Этапы и виды работ по обеспечению доступности объекта и услуг	Результат доступности	Ожидаемый результат доступности по категориям МГН (отметить знаком плюс +)								
			К	О-н	О-в	С-п	С-ч	Г-п	Г-ч	У	
1	1 этап (неотложные мероприятия)										
1.1	Обеспечение доступа к месту предоставления услуг на объекте путем оказания работниками организаций помощи с согласованием с общественными организациями инвалидов	ДУ-пп	-	+	+	-	+	-	+	+	
1.2	Организация предоставления услуг по месту жительства (на дому)	ДУ-дом	-	-	-	-	-	-	-	-	
1.3	Организация предоставления услуг инвалидам в дистанционном формате	ДУ-дистант	+	-	-	-	-	-	-	-	
1.4	Срок завершения 1 этапа, контроля его исполнения и актуализации информации на сайте организации и карте доступности 2021года										
2	2 этап (отложенные мероприятия)										
2.1	Создание условий индивидуальной мобильности для самостоятельного передвижения инвалидов по объекту, в т.ч. к местам предоставления услуг (по варианту "А" / "Б") с согласованием с ООИ: путем приобретения технических средств адаптации (и информации), проведения ремонтных работ	ДУ-им	+	+	+	-	+	+	+	+	
2.2	Обеспечение доступности		+	+	+	-	+	+	+	+	

	объекта путём выполнения ремонтных работ и приобретения технических средств адаптации (и информации) с соблюдением требований нормативно-технических документов в проектировании и строительстве									
2.2.1	По варианту «А»	ДП	-	+	+	-	+	+	+	+
2.2.2	По варианту «Б»	ДЧ	+	+	+	-	+	+	+	+
2.3	Срок завершения 2 этапа, контроля его исполнения и актуализации информации на сайте организации и карте доступности года									
3	3 этап (итоговые мероприятия)									
3.1	Создание условий для беспрепятственного доступа инвалидов к объекту и предоставляемым в нем услугам									
3.1.1	По варианту «А»	ДП	-	+	+	-	+	+	+	+
3.1.2	По варианту «Б»	ДЧ	-	+	+	-	+	+	+	+
3.2	Срок завершения 3 этапа, контроля его исполнения и актуализации информации на сайте организации и карте доступности года									

* подробно мероприятия представлены в «дорожной карте объекта» от «___» _____ года

4.2. Для принятия решения о выполнении работ на объекте требуется / не требуется:

- согласование работ с надзорными органами (в сфере проектирования и строительства, архитектуры, охраны памятников, другое) _____
- техническая экспертиза _____
- разработка проектно-сметной документации _____
- согласование с вышестоящей организацией (с собственником объекта) _____
- заключение дополнительного соглашения с арендодателем _____
- рассмотрение на _____
(наименование координирующего органа в сфере обеспечения доступной среды для инвалидов)
- иное _____

4.3. Работы, требующие обязательного согласования с полномочным представителем общественного объединения инвалидов (пункт 1.1 и пункт 2.1 раздела 4.1):

Согласованы без замечаний	Дата "___" _____ 20___ г.
Согласованы с замечаниями и предложениями (прилагаются к "дорожной карте" объекта)	Дата "___" _____ 20___ г.
Замечания устранены	Дата "___" _____ 20___ г.
Не согласованы. Необходимо согласовать до	Дата "___" _____ 20___ г.

5. Особые отметки

Информация о доступности объекта и предоставляемых услуг размещена на:


- Сайте организации (адрес) dhsch13.ucoz.net
- Карте доступности (адрес) www.zhit-vmeste.ru

ПРИЛОЖЕНИЯ к Паспорту доступности объекта и услуг:

1. Результаты обследования на предмет доступности объекта и услуг от 01 сентября 2021 г.
Приложение №1
2. План мероприятий по поэтапному повышению уровня доступности для инвалидов объекта и предоставляемых услуг («дорожная карта») от 01 сентября 2021 г. Приложение №2
3. Маршрут (схема) движения инвалидов и иных МГН на объекте на 1 листе
4. Фотографии (структурно-функциональных зон и элементов объекта) _____ штук
5. Материалы уполномоченных организаций по осуществлению контроля и надзора
(наименование документа и выдавшей его организацией, дата)
6. Материалы (заключения) иных организаций по вопросам доступности объекта и услуг
(сертификаты системы добровольной сертификации, документы общественного контроля и проч.)
7. Другое _____
Например, Вкладыш в Паспорт доступности – при повторном обследовании, в т.ч. повторном)

Комиссия, проводившая обследование и составление Паспорта доступности

Председатель:



Тарасенко Дмитрий Михайлович, директор МБУДО
ДХШ №13


Члены комиссии:



Тарасенко Мария Петровна, заведующий хозяйством
МБУДО ДХШ №13



Шкодунова Яна Андреевна, преподаватель МБУДО
ДХШ №13



Марко Вячеслав Степанович, председатель Тяжинской
районной организации ООО ВОИ

Результаты обследования на предмет доступности объекта и услуг для инвалидов и других МГН

· Муниципальное бюджетное учреждение дополнительного образования «Детская художественная школа №13»
652240, Кемеровская область – Кузбасс, Тяжинский муниципальный округ, пгт Тяжинский, ул. Тельмана, д. 9

Наименование объекта, адрес

Структурно-функциональные зоны и элементы	Значимые барьеры для инвалидов и МГН (физические, информационные, организационные)	Предложения по созданию условий доступности объекта и услуг (до реконструкции/капитального ремонта)		Состояние доступности соответствующей зоны		
		Неотложные мероприятия (1 этап)	Отложенные мероприятия (2 этап)	На момент обследования	После 1-го этапа	После 2-го этапа
Территории, прилегающей к зданию:						
– Вход (входы) на территорию	Отсутствие на территории мнемосхем, информационных стендов и табличек об объекте		Оборудование входа на территорию мнемосхемами, информационными стендами и табличками об объекте	Доступно полностью всем		Доступно полностью всем
	Отсутствует оборудованный вход, приспособленный для МГН		Оборудовать вход приспособленный для МГН	Доступно полностью всем		Доступно полностью всем
– Путь (пути) движения на территории	Асфальтовое покрытие территории имеет неровности, зазоры и выбоины		Выравнивание поверхности пешеходных путей и устройство съездов, выделение контрастным цветом, обеспечение нескользящего покрытия	Доступно полностью всем		Доступно полностью всем
	Отсутствует тактильное средство на пешеходных		Устройство тактильного,			С-п, С-ч

	путях		предупреждающего пути тактильной плиткой или другими тактильными элементами			
	Отсутствуют визуальные указатели, в том числе направления движения вне здания на высоте		Оборудование указателями на путях движения			К, Г
	Отсутствуют указатели для тактильного восприятия (контакта)		Оборудование указателями для тактильного контакта на путях движения			С
– Лестница (наружная)	отсутствует			-		
– Пандус (наружный)	отсутствует	установить			К, О-в, О-н, С-п, С-ч, Г-п, Г-ч, У	
– Автостоянка и парковка	Покрытие автостоянки и парковки выполнено из гравия		Устройство покрытия автостоянки и парковки	О-в, С-ч (в сопровождении; с помощью работников учреждения), Г-п, Г-ч, У		К, О-в, О-н, С-п, С-ч, Г-п, Г-ч, У
	Не указаны габариты парковочного места (ширина не менее 3,5 м)		Нанесение разметки парковочного места (ширина не менее 3,5 м)	О-в, С-ч (в сопровождении; с помощью работников учреждения), Г-п, Г-ч, У		К, О-в, О-н, С-п, С-ч, Г-п, Г-ч, У
	Не оборудована в соответствии с требованиями площадка для транспорта инвалида. для специализированного автотранспорта		Устройство парковочных мест для инвалидов в соответствии с требованиями	О-в, С-ч (в сопровождении; с помощью работников учреждения), Г-п, Г-ч, У		К, О-в, О-н, С-п, С-ч, Г-п, Г-ч, У

	инвалидов на кресле-коляске, а также не выделена знаками, принятыми ГОСТ Р 52289 и ПДД					
	Отсутствует дорожный знак стоянки 6.4 Знак 8.17 (инвалиды) на высоте		Оборудование парковочного места спец. Знаками, на высоте не менее 1,5 м	О-в, С-ч (в сопровождении; с помощью работников учреждения), Г-п, Г-ч, У		К, О-в, О-н, С-п, С-ч, Г-п, Г-ч, У
	Не оборудован путь движения от парковочного места до входа в здание для беспрепятственного доступа		Устройство пути движения от парковочного места до входа в здание для беспрепятственного доступа	О-в, С-ч (в сопровождении; с помощью работников учреждения), Г-п, Г-ч, У		К, О-в, О-н, С-п, С-ч, Г-п, Г-ч, У
Входа (входов) в здание:						
– Лестница (наружная)	отсутствует			-		
– Пандус (наружный)	Отсутствуют пандусы или другие средства подъема	Устройство пандуса		Отсутствует	К, О-в, О-н, С-п, С-ч	
– Входная площадка (перед дверью)	Размеры входной площадки при входах не соответствуют требованиям (не менее 1,4х2,0 или 1,5х1,85; размер входной площадки с пандусом не менее 2,2х2,2)		Устройство входной площадки по указанным размерам	О-в, С-ч, Гп, Г-ч, У		К
	Поверхности покрытий входных площадок и тамбуров не соответствуют требованиям п. 3.14 СНиП 35-01-2001		Выравнивание входной площадки, оборудование противоскользящим покрытием	Г-п, Г-ч, У		К, О-в, О-н, С-ч, С-п
– Дверь (входная)	Полотна наружных дверей		Оборудование в	Г-п, Г-ч, У		К, О-в, О-н,

	не имеют смотровых панелей		соответствии с СНиП и СП			С-п, С-ч
	Высота порог наружных дверей превышает норматив 0,014 м		Оборудование в соответствии с СНиП и СП	Г-п, Г-ч, У		К, О-в, О-н, С-п, С-ч
	Дверные запоры на путях эвакуации не имеют ручки нажимного действия.		Оборудование в соответствии с СНиП и СП	Г-п, Г-ч, У		К, О-в, О-н, С-п, С-ч
- Тамбур	присутствует			-		
Пути (путей) движения внутри здания (в т.ч. путей эвакуации)						
- Коридор (вестибюль, зона ожидания, галерея, балкон)	Участки пола на путях движения на расстоянии 0,6 м. перед дверными проемами и входами на лестницы не имеют тактильных предупреждающих указателей и/или контрастно окрашенную поверхность в соответствии с ГОСТ 12.4.026		Устройство тактильного предупреждающего пути тактильной плиткой или др. тактильными элементами	О-в, С-ч, Г-п, Г-ч, У		С-п, С-ч
	Отсутствует визуальная информация на контрастном фоне с размерами знаков, соответствующими расстоянию рассмотрения не более 2,5 м по путям движения инвалида, а также знаки и указатели, не содержащие текстовой информации на высоте		Оборудование путей движения информационными указателями, обеспечивающие непрерывность информации, своевременное ориентирование	О-в, С-ч, Г-п, Г-ч, У		К, О-н, О-в, Г-п, Г-ч

Высота порогов более 0,014 м		Демонтаж порогов, выравнивание высот или устройства съезда	О-в, С-ч, Г-п, Г-ч, У		К, О-н, О-в, С-п, С-ч
Отсутствует комплексная система средств информации и сигнализации, предусматривающая визуальную, звуковую и тактильную информацию		Оборудование путей движения системой информации и сигнализации	О-в, С-ч, Г-п, Г-ч, У		К, О-н, О-в, Г-п, Г-ч
Отсутствуют указатели для тактильного восприятия, контакта) дублированные шрифтом Брайля		Оборудование указателями для тактильного контакта на путях движения	О-в, С-ч, Г-п, Г-ч, У		С-п, С-ч
Отсутствуют направляющие тактильные дорожки вдоль стены на расстоянии не более 1 м от стены (ширина дорожки не менее 500 мм)	Устройство тактильных дорожек		О-в, С-ч, Г-п, Г-ч, У		С-п, С-ч
Отсутствуют конструктивные элементы и устройства внутри здания в габаритах путей движения на стенах и др. вертикальных поверхностях		Установить конструктивные элементы и устройства внутри здания в габаритах путей движения на стенах в соответствии с требованиями	О-в, С-ч, Г-п, Г-ч, У		К, О-н, С-п, С-ч
В вестибюлях отсутствуют информаторы, в т.ч. звуковые		Установка аудиовизуальной информационной справочной системы с	О-в, С-ч, Г-п, Г-ч, У		К, О, Г, С

			адаптированным интерфейсом для людей с ограниченными возможностями			
– Лестница (внутри здания)	Лестничные марши внутри здания не соответствуют требованиям		Выравнивание ступеней до нормативных показателей; устройство бортиков; окрашивание ступеней лестницы или оборудование фактурными контрастными элементами	О-в, С-ч (в сопровождении; с помощью работников учреждения), Г-п, Г-ч, У		О-н, О-в, С-п, С-ч
	Отсутствуют тактильная предупредительная полоса за 0,6 м от лестницы		Устройство тактильного предупреждающего пути тактильной плиткой или др. тактильными элементами	О-в, С-ч (в сопровождении; с помощью работников учреждения), Г-п, Г-ч, У		С-п, С-ч
	Отсутствуют поручни с двух сторон лестницы		Устройство поручней	О-в, С-ч (в сопровождении; с помощью работников учреждения), Г-п, Г-ч, У		О-н, С-п, С-ч
	Отсутствуют рельефные обозначения этажей		Устройство рельефных обозначений	О-в, С-ч (в сопровождении; с помощью работников учреждения), Г-п, Г-ч, У		С-п, С-ч
– Лифт пассажирский (или подъёмник)	отсутствует			-		


– Пути эвакуации (в т.ч. зоны безопасности)	Пути эвакуации не соответствуют нормативным требованиям		Устройство путей эвакуации в соответствии с п. 3.42 СНиП 35-01-2001			К, О-в, О-н, С-п, С-ч, Г-п, Г-ч, У
	Верхняя и нижняя ступени в каждом марше эвакуационных лестниц не имеет контрастного цвета или тактильных предупредительных указателей		Выделить контрастным цветом верхнюю и нижнюю ступени лестниц или тактильно предупредительными указателями	О-в, С-ч (в сопровождении; с помощью работников учреждения), Г-п, Г-ч, У		О-в, О-н, С-п, С-ч, Г-п, Г-ч, У
	Кромки ступеней или поручни лестниц на путях эвакуации не окрашены краской, светящейся в темноте (не наклеены световые ленты)		Окрасить кромки ступеней или поручни лестниц на путях эвакуации не окрашены краской, светящейся в темноте (не наклеены световые ленты)	О-в, С-ч (в сопровождении; с помощью работников учреждения), Г-п, Г-ч, У		О-в, О-н, С-п, С-ч, Г-п, Г-ч, У
	Эвакуационные лестницы не имеют аварийного освещения		Восстановить аварийное освещение на эвакуационных лестницах	О-в, С-ч (в сопровождении; с помощью работников учреждения), Г-п, Г-ч, У		О-в, О-н, С-ч, Г-п, Г-ч, У
Зоны целевого назначения здания (целевого посещения объекта)						
– Кабинетная форма обслуживания	Кабинеты не оборудованы специальными приборами для лиц с дефектами слуха		Оборудование кабинета индукционной портативной ситсемой	Г-ч		Г-ч, Г-п

	Отсутствуют информирующие обозначения помещения и дублирование рельефными знаками	Оборудование информационными и тактильными табличками		Г-ч, С-ч		К., О-н, О-в, С-п, С-ч, Г-п, Г-ч, У
	Отсутствует оборудование специальными приборами для лиц с дефектами слуха	Оборудовать кабинет индукционной портативной системой		Г-ч		
	Отсутствуют информирующие обозначения помещения рядом с дверью, со стороны дверной ручки на высоте дублирование рельефными знаками	Оборудование информационными и тактильными табличками		О-в, С-ч		К,О,С
– Зальная форма обслуживания	не предусмотрена					
– Прилавочная форма обслуживания	не предусмотрена			-		
– Форма обслуживания с перемещением по маршруту	предусмотрено перемещение на первом этаже			-		
– Кабина индивидуального обслуживания	не предусмотрена			-		
– Место приложения труда	не предусмотрено			-		
– Жилые помещения	не предусмотрены			-		
Санитарно-гигиенических помещений						
– Туалетная комната			Оборудовать туалетную комнату в соответствии с требованием п. 3.67 СНиП 35-			К, О-н, О-в, С-п, С-ч, Г-п, Г-ч У

			01-2001 п. 5.3.3 СП 59.13330.2012			
- Душевая/ ванная комната	отсутствует			-		
- Бытовая комната (гардеробная)	отсутствует					
Системы информации на объекте						
- Визуальные средства	Частично отсутствует комплексность системы средств информации и сигнализации об опасности для всех категорий инвалидов (визуальные, звуковые, тактильные)		Устройство системы информации на объекте (тактильные)			К, О-н, О-в, С-п, С-ч, Г-п, Г-ч У

АСОВАНО
Управление культуры
Муниципальной администрации Тяжинского муниципального района

И.Н. Кузьмичева
2021 г.



УТВЕРЖДАЮ
Директор МБУДО ДХШ № 13



Д.М.Тарасенко
2021 г.

**План мероприятий по поэтапному повышению уровня доступности для инвалидов объекта и предоставляемых услуг
(«дорожная карта» объекта)**

Муниципальное бюджетное учреждение дополнительного образования
«Детская художественная школа №13»
Кемеровская область-Кузбасс, пгт Тяжинский, улица Тельмана, дом 9

Наименование мероприятий (в соответствии со ст. 15 федерального закона №181-ФЗ в редакции закона №419-ФЗ и отраслевых порядков доступности объектов и услуг)	Категории МГН (буквенное обозначение)	Срок исполнения (и этап работы*)	Документ, которым предусмотрено исполнение мероприятия (источник финансирования)	Примечание (дата контроля и результат)
I. СОЗДАНИЕ УСЛОВИЙ ДЛЯ БЕСПРЕпятСТВЕННОГО ДОСТУПА ИНВАЛИДОВ К ОБЪЕКТУ и предоставляемым в нем услугам				
Разработка проектно-сметной документации (для строительства / реконструкции / капитального ремонта объекта) в соответствии с требованиями нормативно-технических документов в сфере обеспечения доступности (по варианту «А» / «Б»)	Все категории	(3 этап)		
Осуществление строительства / реконструкции / капитального ремонта объекта (по варианту «А» / «Б»)	Все категории	(3 этап)		
Создание условий индивидуальной мобильности для самостоятельного передвижения инвалидов по объекту, в том числе к местам предоставления услуг (по варианту «А» / «Б»)		(2 этап)		

По территории объекта				
Ремонтные работы:				
Приобретение технических средств адаптации:				
По входу в здание				
Ремонтные работы:				
Приобретение технических средств адаптации:				
По путям движения в здании				
Ремонтные работы:				
Приобретение технических средств адаптации:				
По зоне оказания услуг				
Ремонтные работы:				
Приобретение технических средств адаптации:				
По санитарно-гигиеническим помещениям				
Ремонтные работы:				
Приобретение технических средств адаптации:				
По системе информации - обеспечение информации на объекте с учетом нарушений функций и ограничений жизнедеятельности инвалидов				
Надлежащее размещение оборудования и носителей информации (информационного стенда, информационных знаков, таблиц, схем, вывесок) с соблюдением формата (размер, контрастность), единства и непрерывности информации на всем объекте	Все категории			
Дублирование необходимой звуковой и зрительной информации, а также надписей, знаков и иной текстовой и графической	С			

информации знаками, выполненными рельефно-точечным шрифтом Брайля, а также объемными изображениями				
Обеспечение допуска собаки-проводника на объект и организация для нее места ожидания	С			
Обеспечение системы оповещения о чрезвычайных ситуациях и эвакуации с учетом особенностей восприятия	Все категории			
Развитие средств и носителей информации (информационнодиспетчерской службы, инфо-киоска, памяток)	Все категории			
По путям движения к объекту				
Организация предоставления информации гражданам о наличии адаптированного транспорта к объекту	Все категории	(1 этап)		
Организационные мероприятия по решению вопроса доступности пути к объекту от ближайшей остановки пассажирского транспорта	Все категории	(1 этап)		

II. ОБЕСПЕЧЕНИЕ УСЛОВИЙ ДОСТУПНОСТИ УСЛУГ, ПРЕДОСТАВЛЯЕМЫХ ОРГАНИЗАЦИЕЙ

Обеспечение доступа к месту предоставления услуги на объекте путем оказания работниками организации помощи инвалидам в преодолении барьеров, мешающих получению ими услуг на объекте, в том числе с сопровождением инвалидов, имеющих стойкие расстройства функции зрения и самостоятельного передвижения (К, О, С)				
Разработка и утверждение организационно-распорядительных и иных локальных документов учреждения о порядке оказания помощи инвалидам и другим маломобильным гражданам	Все категории	(1 этап)		
Закрепление в должностных инструкциях персонала конкретных задач и функций по оказанию помощи инвалидам и другим маломобильным гражданам (и их сопровождению)	Все категории	(1 этап)		
Организация систематического обучения (инструктажа) персонала по вопросам оказания помощи на объекте инвалидам и другим маломобильным гражданам (план инструктажа, журнал учета)	Все категории	(1 этап)		
Обеспечение доступной информации для обслуживаемых граждан (инвалидов) о порядке организации доступности объекта и	Все категории	(1 этап)		

предоставляемых в учреждении услуг, а также порядка оказания (получения) помощи на объекте (на сайте, на информационном стенде, в индивидуальных памятках)				
Предоставление (при необходимости) инвалидам по слуху услуг с использованием русского жестового языка, с допуском на объект (к местам предоставления услуг) сурдопереводчика, тифлосурдопереводчика	Г, С		(1 этап)	
Организация предоставления услуг инвалидам по месту жительства (на дому)			(1 этап)	
Организация предоставления услуг инвалидам в дистанционном формате			(1 этап)	
Создание (развитие) сайта организации, адаптированного с учетом особенностей восприятия, с отражением на нем информации о состоянии доступности объекта и услуг	Все категории		(1 этап)	

ГЛАСОВАНО

Гласовано без замечаний/ с замечаниями (ненужное зачеркнуть)

Замечания и предложения со стороны председателя ВОИ:

Председатель Тяжинской районной организации ООО Всероссийское общество инвалидов _____



В.С.Марко